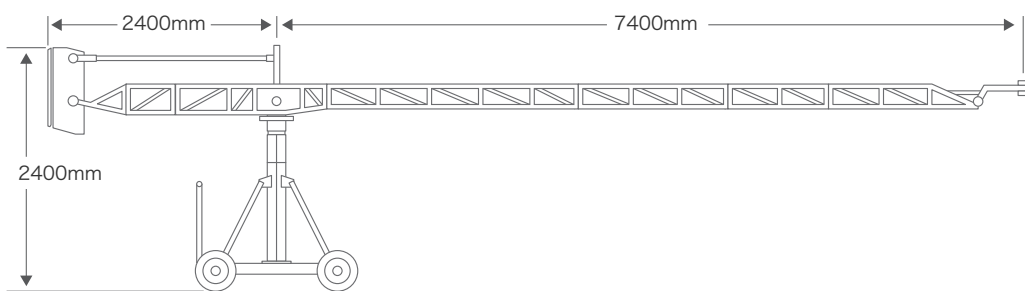


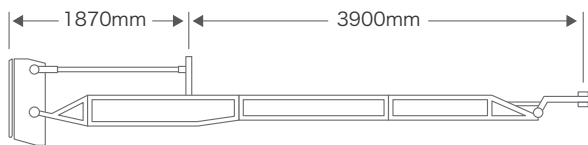
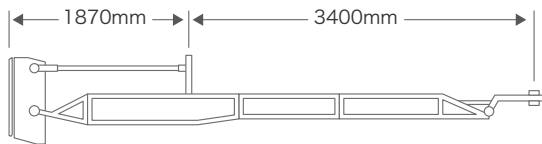
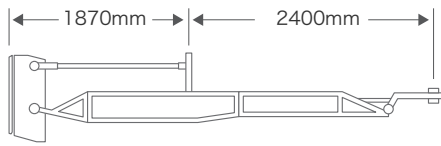




# TECHNICAL SPECIFICATIONS

## Javelin Crane



	2.4Mサイズ	3.4Mサイズ	3.9Mサイズ	4.9Mサイズ	5.9Mサイズ	6.4Mサイズ	7.4Mサイズ
全長(mm)	3430	5350	5850	6850	8380	8880	9880
前方アーム長(mm)	2400	3400	3900	4900	5900	6400	7400
後方アーム長(mm)	1870	1870	1870	1870	2400	2400	2400
アーム幅(mm)	250	250	250	250	250	250	250
プラットフォーム最大高(mm) <sup>※1</sup>	3430	4250	4670	5480	6600	7000	7800
プラットフォーム最低高(mm) <sup>※1</sup>	-235	-371	-674	-1281	-1592	-1895	-2502
自重(kg) <sup>※2</sup>	359.1	387.1	395	408.8	465.15	475.45	504.25
最大荷重量(kg)	100	100	100	100	100	100	100

台車(mm) 縦：1600 横：1250

※1 5.9MサイズよりColum Riser(高さ295mm)使用。 ※2 ウェイトは含みません。

**SCREW INC.**

株式会社 スクリュー

〒216-0022 神奈川県川崎市宮前区平1-1-5 TEL 044-820-6107 FAX 044-820-6108